



UNIVERSIDAD JUÁREZ AUTÓNOMA DE TABASCO

“ESTUDIO EN LA DUDA. ACCIÓN EN LA FE”

S.E.P.
DIRECCIÓN GENERAL DE EDUCACIÓN
SUPERIOR UNIVERSITARIA
RECIBIDO
15 NOV 2016
EMITIER
DIRECCIÓN DE FORTALECIMIENTO
INSTITUCIONAL

11 de Noviembre de 2016.

Oficio: R.2/0318/16


ASUNTO: Se envía copia de Estado
de Cuenta del Fideicomiso PROFOCIE 2015

Dr. Salvador Malo Álvarez.
Director General de Educación
Superior Universitaria de la SES-SEP
Presente

Dando cumplimiento a los compromisos adquiridos por esta institución con referencia al Convenio de Colaboración y Apoyo, en el marco del Programa de Fortalecimiento de la Calidad en Instituciones Educativas (PROFOCIE 2015), y de acuerdo a la Cláusula Tercera inciso h) de dicho convenio, adjunto al presente envío a usted copia fotostática del estado de cuenta del contrato de inversión Número 5096209 del Fideicomiso PROFOCIE 2015, correspondiente al mes de Octubre de 2016.

Sin otro particular, aprovecho la ocasión para reiterarle mis más sinceros saludos.

ATENTAMENTE


Dr. José Manuel Piña Gutiérrez
Rector

Ccp.

Dr. Elías Elizarraraz Alcaraz.- Director de Fortalecimiento Institucional de la DGESU
Expediente

S.E.P. 10/16
SUBSECRETARÍA DE EDUCACIÓN
SUPERIOR
RECIBIDO
15 NOV. 2016
DIRECCIÓN GENERAL DE EDUCACIÓN
SUPERIOR UNIVERSITARIA

1 conyugado

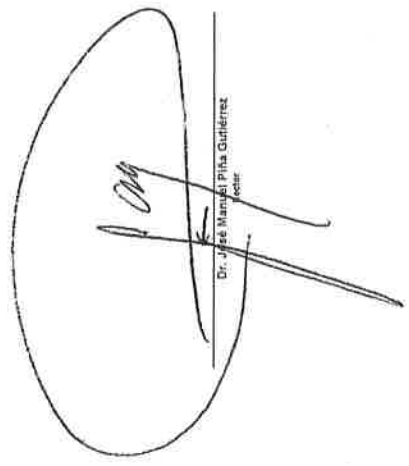
DIRECCION GENERAL DE EDUCACION SUPERIOR UNIVERSITARIA
DIRECCION DE FORTALECIMIENTO INSTITUCIONAL
REPORTE DE ESTADO DE CUENTA DEL FIDEICOMISO


Institución: UNIVERSIDAD JUÁREZ AUTÓNOMA DE TABASCO
Número de subcuenta: 5095203
Fiduciario: BANAMEX

Ejercicio: 2015
Clave del Conven CIPROFODICE-2015-27/MSU0018V

RENDIMIENTO Y RECURSOS EJERCIDOS SEGUN ESTADOS DE CUENTA DEL FIDEICOMISO CON CORTE AL: 11 DE NOVIEMBRE DE 2016

MES Y AÑO	CAPITAL										PRODUCTOS FINANCIEROS				
	(1)	(2)	(3)	(4)	(5)	(6)	(7)	(8)	(9)	(10)	(11)	(12)	(13)	(14)	(15)
CAPITAL ASIGNADO PROPOCIE 2015	REMANENTE DE PRODUCTOS FINANCIEROS DE LA SUBCUENTA ANTERIOR	RENTOS DE FIDEICOMISO	PAGO A FIDEICOMISARIOS Y/O PROVEEDORES	DEVOLUCION A TESORO	RENTOS AL FIDEICOMISO	SALDO FINAL ACUMULADO	CAPITAL (RENDIMIENTO BRUTO)	COSTO DEL FIDEICOMISO	RENDIMIENTO NETO	PAGO A FIDEICOMISARIOS Y/O PROVEEDORES	DEVOLUCION A TESORO	RENTOS A CAPITAL	TRASPASO AL EJERCICIO	EJERCICIO NETO	SALDO TOTAL SEGUN ESTADO DE CUENTA
(A)	(2)	(3)	(4)	(5)	(6)	(7) = (1) + (2) - (3) - (4) + (5) - (6)	(8)	(9)	(10) = (8) - (9)	(11)	(12)	(13)	(14)	(15) = (10) + (13) - (14) + (15) mes anterior)	(16) = (7) + (15)
Octubre 2015						\$0.00			\$0.00					\$0.00	\$0.00
Noviembre 2015	\$12,786,495.00					\$0.00	\$17,349.87		\$17,349.87					\$0.00	\$0.00
Diciembre 2015		\$5.00				\$13,786,495.00	\$32,990.02	\$3,400.00	\$29,590.02					\$17,349.87	\$12,803,644.87
Enero 2016		\$725,096.82				\$14,511,591.82	\$34,428.00	\$1,100.00	\$33,328.00					\$46,775.89	\$13,568,967.71
Febrero 2016				\$271,597.20		\$14,240,000.00	\$34,428.00	\$1,100.00	\$33,328.00					\$46,775.89	\$13,568,967.71
Marzo 2016				\$703,314.26		\$13,536,685.74	\$41,201.51	\$10,397.88	\$30,803.63			\$0.00		\$114,772.88	\$13,651,458.62
Abril 2016				\$1,693,517.81		\$11,843,167.93	\$34,945.99	\$3,034.80	\$31,911.19					\$114,772.88	\$13,966,231.51
Mayo 2016				\$1,411,091.80		\$10,432,076.13	\$34,349.88	\$3,349.88	\$31,000.00					\$114,772.88	\$14,081,004.41
Junio 2016				\$1,822,247.32		\$8,609,828.81	\$32,015.57	\$5,350.00	\$30,665.57					\$114,772.88	\$14,205,771.31
Julio 2016				\$1,541,241.21		\$7,068,587.60	\$14,630.27	\$5,000.00	\$10,230.27					\$114,772.88	\$14,320,544.21
Agosto 2016				\$1,542,138.97		\$5,526,448.63	\$16,032.62	\$5,000.00	\$11,032.62					\$114,772.88	\$14,440,317.11
Septiembre 2016				\$1,644,658.16		\$3,881,790.47	\$10,584.67	\$5,000.00	\$5,584.67					\$114,772.88	\$14,555,090.01
Octubre 2016				\$1,533,979.60		\$2,347,810.87	\$0,084.91	\$0,084.91	\$0,000.00					\$114,772.88	\$14,670,062.91
Noviembre 2016						\$1,808,791.20	\$1,984,911.20	\$0.00	\$1,984,911.20					\$114,772.88	\$14,784,835.81
Diciembre 2016						\$1,682,791.20	\$1,682,791.20	\$0.00	\$1,682,791.20					\$114,772.88	\$14,900,008.71
Enero 2017						\$1,562,791.20	\$0.00	\$0.00	\$0.00					\$114,772.88	\$15,015,281.61
Febrero 2017						\$1,442,791.20	\$0.00	\$0.00	\$0.00					\$114,772.88	\$15,130,554.51
Marzo 2017						\$1,322,791.20	\$0.00	\$0.00	\$0.00					\$114,772.88	\$15,245,827.41
Abril 2017						\$1,202,791.20	\$0.00	\$0.00	\$0.00					\$114,772.88	\$15,361,100.31
Mayo 2017						\$1,082,791.20	\$0.00	\$0.00	\$0.00					\$114,772.88	\$15,476,373.21
Junio 2017						\$962,791.20	\$0.00	\$0.00	\$0.00					\$114,772.88	\$15,591,646.11
Julio 2017						\$842,791.20	\$0.00	\$0.00	\$0.00					\$114,772.88	\$15,706,919.01
Agosto 2017						\$722,791.20	\$0.00	\$0.00	\$0.00					\$114,772.88	\$15,822,191.91
Septiembre 2017						\$602,791.20	\$0.00	\$0.00	\$0.00					\$114,772.88	\$15,937,464.81
Octubre 2017						\$482,791.20	\$0.00	\$0.00	\$0.00					\$114,772.88	\$16,052,737.71
Noviembre 2017						\$362,791.20	\$0.00	\$0.00	\$0.00					\$114,772.88	\$16,168,010.61
Diciembre 2017						\$242,791.20	\$0.00	\$0.00	\$0.00					\$114,772.88	\$16,283,283.51
ENERO 2018						\$122,791.20	\$0.00	\$0.00	\$0.00					\$114,772.88	\$16,398,556.41
FEBRERO 2018						\$2,791.20	\$0.00	\$0.00	\$0.00					\$114,772.88	\$16,513,829.31
MARZO 2018						\$0.00	\$0.00	\$0.00	\$0.00					\$114,772.88	\$16,629,102.21
ABRIL 2018						\$0.00	\$0.00	\$0.00	\$0.00					\$114,772.88	\$16,744,375.11
MAYO 2018						\$0.00	\$0.00	\$0.00	\$0.00					\$114,772.88	\$16,859,648.01
JUNIO 2018						\$0.00	\$0.00	\$0.00	\$0.00					\$114,772.88	\$16,974,920.91
JULIO 2018						\$0.00	\$0.00	\$0.00	\$0.00					\$114,772.88	\$17,090,193.81
AGOSTO 2018						\$0.00	\$0.00	\$0.00	\$0.00					\$114,772.88	\$17,205,466.71
SEPTIEMBRE 2018						\$0.00	\$0.00	\$0.00	\$0.00					\$114,772.88	\$17,320,739.61
OCTUBRE 2018						\$0.00	\$0.00	\$0.00	\$0.00					\$114,772.88	\$17,436,012.51
NOVIEMBRE 2018						\$0.00	\$0.00	\$0.00	\$0.00					\$114,772.88	\$17,551,285.41
DICIEMBRE 2018						\$0.00	\$0.00	\$0.00	\$0.00					\$114,772.88	\$17,666,558.31
TOTAL	\$12,786,495.00	\$776,596.82	\$0.00	\$12,538,966.20	\$0.00	\$13,523,391.20	\$272,276.68	\$31,032.88	\$241,243.80	\$0.00	\$0.00	\$0.00	\$0.00	\$241,243.80	\$17,907,802.10


Dir. José Manuel Piña Gutiérrez
Secretario


Dra. Diana María Piña Márquez
Representante Institucional del FFI



**UNIVERSIDAD JUÁREZ
AUTÓNOMA DE TABASCO**

"ESTUDIO EN LA DUDA. ACCIÓN EN LA FE"



1 en papelado

12 de Diciembre de 2016.
Oficio: R.2/0388/16


ASUNTO: Se envía copia de Estado de Cuenta del Fideicomiso PROFOCIE 2015

Dr. Salvador Malo Álvarez.
Director General de Educación
Superior Universitaria de la SES-SEP
Presente

Dando cumplimiento a los compromisos adquiridos por esta institución con referencia al Convenio de Colaboración y Apoyo, en el marco del Programa de Fortalecimiento de la Calidad en Instituciones Educativas (PROFOCIE 2015), y de acuerdo a la Cláusula Tercera inciso h) de dicho convenio, adjunto al presente envío a usted copia fotostática del estado de cuenta del contrato de inversión Número 5096209 del Fideicomiso PROFOCIE 2015, correspondiente al mes de Noviembre de 2016.

Sin otro particular, aprovecho la ocasión para reiterarle mis más sinceros saludos.

ATENTAMENTE


Dr. José Manuel Pina Gutiérrez
Rector

Ccp.

Dr. Elías Elizarraraz Alcaraz.- Director de Fortalecimiento Institucional de la DGESU
Dra. Dora María Frías Márquez.- Secretaria de Servicios Académicos.
M.A. Perla Karina López Ruíz.- Directora General de Planeación y Evaluación Institucional.
C.P. Marina Moreno Tejero.- Secretaria de Finanzas.
M. en Aud. Pánfilo Morales de la Cruz.- Contralor General.
Expediente



Miembro CUMEX desde 2008



Av. Universidad s/n, Zona de la Cultura, Col. Magisterial, c.p. 86040 Villahermosa, Tabasco
Tel. (993) 358.15.00 Ext. 6028 E-mail: di.finanzas@ujat.mx

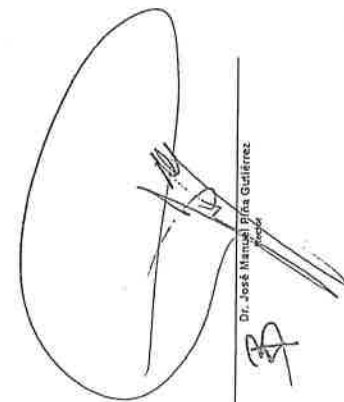
DIRECCION GENERAL DE EDUCACION SUPERIOR UNIVERSITARIA
DIRECCION DE FORTALECIMIENTO INSTITUCIONAL
REPORTE DE ESTADO DE CUENTA DEL FIDEICOMISO

UNIVERSIDAD JUÁREZ AUTÓNOMA DE TABASCO
5096209
BIAMANEK


Ejercicio: 2015
Clave del Convenio C/PROFCE/2015-27MSU0018V

RENDIMIENTO Y RECURSOS EJERCIDOS SEGÚN ESTADOS DE CUENTA DEL FIDEICOMISO CON CORTE AL: 9 DE DICIEMBRE DE 2015

MES Y AÑO	CAPITAL					PRODUCTOS FINANCIEROS					SALDO TOTAL SEGÚN ESTADO DE CUENTA					
	(1)	(2)	(3)	(4)	(5)	(6)	(7)	(8)	(9)	(10)		(11)	(12)	(13)	(14)	(15)
	CAPITAL ASIGNADO PROFCE 2015	REMANENTE DE FINANCIEROS DE LA SUBCuenta ANTERIOR	RENTOS DE PRÓGONO	PAGO A FIDUCIATARIOS Y/O PROVEEDORES	DEVOLUCION A TESORO	RENTOS AL PRÓGONO	SALDO FINAL ACUMULADO	CAPITAL (RENDIMIENTO BRUTO)	Costo del FIDEICOMISO	RENDIMIENTO NETO	PAGO A FIDUCIATARIOS Y/O PROVEEDORES	DEVOLUCION A TESORO	RENTOS A CAPITAL	TRASPASO SIGUIENTE EJERCICIO	EJERCICIO NETO	SALDO TOTAL SEGÚN ESTADO DE CUENTA
Diciembre 2015							90.00			90.00					90.00	90.00
Enero 2016	15,705,495.00	173,894.82	90.00				15,705,495.00	17,349.82		17,349.82					17,349.82	15,809,344.87
Febrero 2016				322,567.26			15,705,495.00	322,567.26	33,482.02	322,567.26					322,567.26	15,809,344.87
Marzo 2016				170,214.06			15,705,495.00	334,431.36	51,182.00	334,431.36			90.00		334,431.36	15,809,344.87
Abril 2016				51,091,512.81			15,705,495.00	51,091,512.81	50,287.84	50,287.84					50,287.84	15,809,344.87
Mayo 2016				32,411,499.95			15,705,495.00	54,345.99	53,454.90	53,454.90					53,454.90	15,809,344.87
Junio 2016				53,832,247.53			15,705,495.00	54,345.99	53,260.00	53,260.00					53,260.00	15,809,344.87
Julio 2016				51,154,121.21			15,705,495.00	54,345.99	53,260.00	53,260.00					53,260.00	15,809,344.87
Agosto 2016				51,241,139.97			15,705,495.00	54,345.99	53,260.00	53,260.00					53,260.00	15,809,344.87
Septiembre 2016				51,844,655.19			15,705,495.00	54,345.99	53,260.00	53,260.00					53,260.00	15,809,344.87
Octubre 2016				52,879,860.46			15,705,495.00	54,345.99	53,260.00	53,260.00					53,260.00	15,809,344.87
Noviembre 2016				53,209,346.46			15,705,495.00	54,345.99	53,260.00	53,260.00					53,260.00	15,809,344.87
Diciembre 2016				53,209,346.46			15,705,495.00	54,345.99	53,260.00	53,260.00					53,260.00	15,809,344.87
Enero 2017				53,209,346.46			15,705,495.00	54,345.99	53,260.00	53,260.00					53,260.00	15,809,344.87
Febrero 2017				53,209,346.46			15,705,495.00	54,345.99	53,260.00	53,260.00					53,260.00	15,809,344.87
Marzo 2017				53,209,346.46			15,705,495.00	54,345.99	53,260.00	53,260.00					53,260.00	15,809,344.87
Abril 2017				53,209,346.46			15,705,495.00	54,345.99	53,260.00	53,260.00					53,260.00	15,809,344.87
Mayo 2017				53,209,346.46			15,705,495.00	54,345.99	53,260.00	53,260.00					53,260.00	15,809,344.87
Junio 2017				53,209,346.46			15,705,495.00	54,345.99	53,260.00	53,260.00					53,260.00	15,809,344.87
Julio 2017				53,209,346.46			15,705,495.00	54,345.99	53,260.00	53,260.00					53,260.00	15,809,344.87
Agosto 2017				53,209,346.46			15,705,495.00	54,345.99	53,260.00	53,260.00					53,260.00	15,809,344.87
Septiembre 2017				53,209,346.46			15,705,495.00	54,345.99	53,260.00	53,260.00					53,260.00	15,809,344.87
Octubre 2017				53,209,346.46			15,705,495.00	54,345.99	53,260.00	53,260.00					53,260.00	15,809,344.87
Noviembre 2017				53,209,346.46			15,705,495.00	54,345.99	53,260.00	53,260.00					53,260.00	15,809,344.87
Diciembre 2017				53,209,346.46			15,705,495.00	54,345.99	53,260.00	53,260.00					53,260.00	15,809,344.87
TOTAL	15,705,495.00	173,894.82	90.00	53,209,346.46			15,705,495.00	54,345.99	53,260.00	53,260.00					53,260.00	15,809,344.87



Dr. José Manuel Pina Gutiérrez
Fiscal



Dra. Dora María Jilias Márquez
Responsable Institucional de PPE



UNIVERSIDAD JUÁREZ AUTÓNOMA DE TABASCO

"ESTUDIO EN LA DUDA. ACCIÓN EN LA FE"

13 de Enero de 2017.

Oficio: R.2/019/17

ASUNTO: Se envía copia de Estado
de Cuenta del Fideicomiso PROFOCIE 2015

Dr. Salvador Malo Álvarez.
Director General de Educación
Superior Universitaria de la SES-SEP
Presente

Dando cumplimiento a los compromisos adquiridos por esta institución con referencia al Convenio de Colaboración y Apoyo, en el marco del Programa de Fortalecimiento de la Calidad en Instituciones Educativas (PROFOCIE 2015), y de acuerdo a la Cláusula Tercera inciso h) de dicho convenio, adjunto al presente envío a usted copia fotostática del estado de cuenta del contrato de inversión Número 5096209 del Fideicomiso PROFOCIE 2015, correspondiente al mes de Diciembre de 2016.

Sin otro particular, aprovecho la ocasión para reiterarle mis más sinceros saludos.

ATENTAMENTE

Dr. José Manuel Piña Gutiérrez
Rector

Ccp.

Dr. Elías Elizarraraz Alcaraz.- Director de Fortalecimiento Institucional de la DGESU
Dra. Dora María Frias Márquez.- Secretaria de Servicios Académicos.
M.A. Perla Karina López Ruiz.- Directora General de Planeación y Evaluación Institucional
C.P. Marina Moreno Tejero.- Secretaria de Finanzas.
M. en Aud. Pánfilo Morales de la Cruz.- Contralor General.
Expediente



DIRECCION GENERAL DE EDUCACION SUPERIOR UNIVERSITARIA
DIRECCION DE FORTALECIMIENTO INSTITUCIONAL


REPORTE DE ESTADO DE CUENTA DEL FIDEICOMISO

INSTITUCION: UNIVERSIDAD JUÁREZ AUTÓNOMA DE TABASCO
Número de subcuenta: 595209
Fiduciario: BANAMEX


Ejercicio: 2015
Clave del Convenio C/PROF/OCIE-2015-27MSU0018V

RENDIMIENTO Y RECURSOS EJERCIDOS SEGÚN ESTADOS DE CUENTA DEL FIDEICOMISO CON CORTE AL: 13 DE ENERO DE 2017

MES Y AÑO	CAPITAL					PRODUCTOS FINANCIEROS					REINTEGROS A CAPITAL	TRASPASO EQUIVALENTE EJERCICIO	EJERCICIO NETO (15) = (10) + (11) - (12) - (14) (15 mes anterior)	SALDO TOTAL SEGÚN ESTADO DE CUENTA (16) = (7) + (15)
	(1) CAPITAL ASIGNADO PRODUCE 2015	(2) REMANENTE DE PRODUCTOS FINANCIEROS DE LA SUBCUENTA ANTERIOR	(3) RETIRO DE FIDEICOMISO	(4) PAGO A FIDECOMISARIOS Y/O PROVEEDORES	(5) EVOLUCIÓN A TESORO	(6) REINTEGROS AL FIDEICOMISO	(7) = (1) + (2) - (3) - (4) - (5) - (6) (mes anterior)	(8) CAPITAL RENDIMIENTO BRUTO	(9) COSTO DEL FIDEICOMISO	(10) RENDIMIENTO NETO (10a-8a)				
1/enero 2015	\$12,786,456.00	\$0.00	\$0.00	\$0.00	\$0.00	\$0.00	\$12,786,456.00	\$0.00	\$0.00	\$0.00	\$0.00	\$0.00	\$0.00	\$12,786,456.00
1/febrero 2015	\$12,786,456.00	\$0.00	\$0.00	\$0.00	\$0.00	\$0.00	\$12,786,456.00	\$0.00	\$0.00	\$0.00	\$0.00	\$0.00	\$0.00	\$12,786,456.00
1/marzo 2015	\$12,786,456.00	\$735,596.52	\$0.00	\$0.00	\$0.00	\$0.00	\$13,522,052.52	\$3,480.00	\$3,480.00	\$0.00	\$0.00	\$0.00	\$0.00	\$13,522,052.52
1/abril 2015	\$12,786,456.00	\$735,596.52	\$0.00	\$0.00	\$0.00	\$0.00	\$13,522,052.52	\$1,160.00	\$1,160.00	\$0.00	\$0.00	\$0.00	\$0.00	\$13,522,052.52
1/mayo 2015	\$12,786,456.00	\$735,596.52	\$0.00	\$0.00	\$0.00	\$0.00	\$13,522,052.52	\$1,397.84	\$1,397.84	\$0.00	\$0.00	\$0.00	\$0.00	\$13,522,052.52
1/junio 2015	\$12,786,456.00	\$735,596.52	\$0.00	\$0.00	\$0.00	\$0.00	\$13,522,052.52	\$3,434.40	\$3,434.40	\$0.00	\$0.00	\$0.00	\$0.00	\$13,522,052.52
1/julio 2015	\$12,786,456.00	\$735,596.52	\$0.00	\$0.00	\$0.00	\$0.00	\$13,522,052.52	\$6,360.00	\$6,360.00	\$0.00	\$0.00	\$0.00	\$0.00	\$13,522,052.52
1/agosto 2015	\$12,786,456.00	\$735,596.52	\$0.00	\$0.00	\$0.00	\$0.00	\$13,522,052.52	\$5,800.00	\$5,800.00	\$0.00	\$0.00	\$0.00	\$0.00	\$13,522,052.52
1/septiembre 2015	\$12,786,456.00	\$735,596.52	\$0.00	\$0.00	\$0.00	\$0.00	\$13,522,052.52	\$10,232.62	\$10,232.62	\$0.00	\$0.00	\$0.00	\$0.00	\$13,522,052.52
1/octubre 2015	\$12,786,456.00	\$735,596.52	\$0.00	\$0.00	\$0.00	\$0.00	\$13,522,052.52	\$10,841.67	\$10,841.67	\$0.00	\$0.00	\$0.00	\$0.00	\$13,522,052.52
1/noviembre 2015	\$12,786,456.00	\$735,596.52	\$0.00	\$0.00	\$0.00	\$0.00	\$13,522,052.52	\$3,044.31	\$3,044.31	\$0.00	\$0.00	\$0.00	\$0.00	\$13,522,052.52
1/diciembre 2015	\$12,786,456.00	\$735,596.52	\$0.00	\$0.00	\$0.00	\$0.00	\$13,522,052.52	\$4,948.46	\$4,948.46	\$0.00	\$0.00	\$0.00	\$0.00	\$13,522,052.52
1/enero 2016	\$12,786,456.00	\$735,596.52	\$0.00	\$0.00	\$0.00	\$0.00	\$13,522,052.52	\$11,600.00	\$11,600.00	\$0.00	\$0.00	\$0.00	\$0.00	\$13,522,052.52
1/febrero 2016	\$12,786,456.00	\$735,596.52	\$0.00	\$0.00	\$0.00	\$0.00	\$13,522,052.52	\$0.00	\$0.00	\$0.00	\$0.00	\$0.00	\$0.00	\$13,522,052.52
1/marzo 2016	\$12,786,456.00	\$735,596.52	\$0.00	\$0.00	\$0.00	\$0.00	\$13,522,052.52	\$0.00	\$0.00	\$0.00	\$0.00	\$0.00	\$0.00	\$13,522,052.52
1/abril 2016	\$12,786,456.00	\$735,596.52	\$0.00	\$0.00	\$0.00	\$0.00	\$13,522,052.52	\$0.00	\$0.00	\$0.00	\$0.00	\$0.00	\$0.00	\$13,522,052.52
1/mayo 2016	\$12,786,456.00	\$735,596.52	\$0.00	\$0.00	\$0.00	\$0.00	\$13,522,052.52	\$0.00	\$0.00	\$0.00	\$0.00	\$0.00	\$0.00	\$13,522,052.52
1/junio 2016	\$12,786,456.00	\$735,596.52	\$0.00	\$0.00	\$0.00	\$0.00	\$13,522,052.52	\$0.00	\$0.00	\$0.00	\$0.00	\$0.00	\$0.00	\$13,522,052.52
1/julio 2016	\$12,786,456.00	\$735,596.52	\$0.00	\$0.00	\$0.00	\$0.00	\$13,522,052.52	\$0.00	\$0.00	\$0.00	\$0.00	\$0.00	\$0.00	\$13,522,052.52
1/agosto 2016	\$12,786,456.00	\$735,596.52	\$0.00	\$0.00	\$0.00	\$0.00	\$13,522,052.52	\$0.00	\$0.00	\$0.00	\$0.00	\$0.00	\$0.00	\$13,522,052.52
1/septiembre 2016	\$12,786,456.00	\$735,596.52	\$0.00	\$0.00	\$0.00	\$0.00	\$13,522,052.52	\$0.00	\$0.00	\$0.00	\$0.00	\$0.00	\$0.00	\$13,522,052.52
1/octubre 2016	\$12,786,456.00	\$735,596.52	\$0.00	\$0.00	\$0.00	\$0.00	\$13,522,052.52	\$0.00	\$0.00	\$0.00	\$0.00	\$0.00	\$0.00	\$13,522,052.52
1/noviembre 2016	\$12,786,456.00	\$735,596.52	\$0.00	\$0.00	\$0.00	\$0.00	\$13,522,052.52	\$0.00	\$0.00	\$0.00	\$0.00	\$0.00	\$0.00	\$13,522,052.52
1/diciembre 2016	\$12,786,456.00	\$735,596.52	\$0.00	\$0.00	\$0.00	\$0.00	\$13,522,052.52	\$0.00	\$0.00	\$0.00	\$0.00	\$0.00	\$0.00	\$13,522,052.52
1/enero 2017	\$12,786,456.00	\$735,596.52	\$0.00	\$0.00	\$0.00	\$0.00	\$13,522,052.52	\$0.00	\$0.00	\$0.00	\$0.00	\$0.00	\$0.00	\$13,522,052.52
1/febrero 2017	\$12,786,456.00	\$735,596.52	\$0.00	\$0.00	\$0.00	\$0.00	\$13,522,052.52	\$0.00	\$0.00	\$0.00	\$0.00	\$0.00	\$0.00	\$13,522,052.52
1/marzo 2017	\$12,786,456.00	\$735,596.52	\$0.00	\$0.00	\$0.00	\$0.00	\$13,522,052.52	\$0.00	\$0.00	\$0.00	\$0.00	\$0.00	\$0.00	\$13,522,052.52
1/abril 2017	\$12,786,456.00	\$735,596.52	\$0.00	\$0.00	\$0.00	\$0.00	\$13,522,052.52	\$0.00	\$0.00	\$0.00	\$0.00	\$0.00	\$0.00	\$13,522,052.52
1/mayo 2017	\$12,786,456.00	\$735,596.52	\$0.00	\$0.00	\$0.00	\$0.00	\$13,522,052.52	\$0.00	\$0.00	\$0.00	\$0.00	\$0.00	\$0.00	\$13,522,052.52
1/junio 2017	\$12,786,456.00	\$735,596.52	\$0.00	\$0.00	\$0.00	\$0.00	\$13,522,052.52	\$0.00	\$0.00	\$0.00	\$0.00	\$0.00	\$0.00	\$13,522,052.52
1/julio 2017	\$12,786,456.00	\$735,596.52	\$0.00	\$0.00	\$0.00	\$0.00	\$13,522,052.52	\$0.00	\$0.00	\$0.00	\$0.00	\$0.00	\$0.00	\$13,522,052.52
TOTAL	\$12,786,456.00	\$735,596.52	\$0.00	\$11,124,086.50	\$0.00	\$102,463.24	\$0.00	\$42,632.84	\$238,524.84	\$0.00	\$0.00	\$0.00	\$0.00	\$238,524.84



Dr. Jose Manuel Pina Gutiérrez
Fiduciario



Dra. Dora María Frías Márquez
Responsable Institucional de FIDFI



UNIVERSIDAD JUÁREZ AUTÓNOMA DE TABASCO

“ESTUDIO EN LA DUDA. ACCIÓN EN LA FE”

10 de Febrero de 2017.
Oficio: R.2/043/17

ASUNTO: Se envía copia de Estado
de Cuenta del Fideicomiso PROFOCIE 2015

Dr. Salvador Malo Álvarez.
Director General de Educación
Superior Universitaria de la SES-SEP
Presente

Dando cumplimiento a los compromisos adquiridos por esta institución con referencia al Convenio de Colaboración y Apoyo, en el marco del Programa de Fortalecimiento de la Calidad en Instituciones Educativas (PROFOCIE 2015), y de acuerdo a la Cláusula Tercera inciso h) de dicho convenio, adjunto al presente envío a usted copia fotostática del estado de cuenta del contrato de inversión Número 5096209 del Fideicomiso PROFOCIE 2015, correspondiente al mes de Enero de 2017.

Sin otro particular, aprovecho la ocasión para reiterarle mis más sinceros saludos.

ATENTAMENTE

Dr. José Manuel Piña Gutiérrez
Rector

Ccp.

- Dr. Elías Elizarraraz Alcaraz.- Director de Fortalecimiento Institucional de la DGESU
 - Dra. Dora María Frías Márquez.- Secretaria de Servicios Académicos.
 - M.A. Perla Karina López Ruíz.- Directora General de Planeación y Evaluación Institucional.
 - C.P. Marina Moreno Tejero.- Secretaria de Finanzas.
 - M. en Aud. Pánfilo Morales de la Cruz.- Contralor General.
- Expediente



1 entregado


DIRECCION GENERAL DE EDUCACION SUPERIOR UNIVERSITARIA
DIRECCION DE FORTALECIMIENTO INSTITUCIONAL
REPORTE DE ESTADO DE CUENTA DEL FIDEICOMISO

UNIVERSIDAD JUÁREZ AUTÓNOMA DE TABASCO
508203
BANAMEX

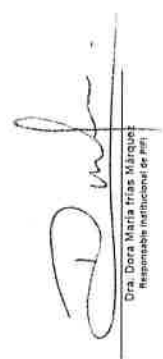
Ejercicio: 2015
Clave del Convenio: C/PROF/OCIE-2015-27MSU0018V

RENDIMIENTO Y RECURSOS EJERCIDOS SEGÚN ESTADOS DE CUENTA DEL FIDEICOMISO CON CORTE AL: 9 DE FEBRERO DE 2017

MES Y AÑO	CAPITAL							PRODUCTOS FINANCIEROS							SALDO TOTAL SEGUN ESTADO DE CUENTA	
	(1)	(2)	(3)	(4)	(5)	(6)	(7)	(8)	(9)	(10)	(11)	(12)	(13)	(14)		(15)
	CAPITAL ASIGNADO PROF/OCIE 2015	REMANENTE DE FINANCIEROS DE LA SUBCUENTA ANTERIOR	RETIROS DE PROF/OCIO	PAGO A FIDEICOMISARIOS Y/O PROVEEDORES	DEVOLUCION A TESORO	REINTEGROS AL FIDEICOMISO	SALDO FINAL ACUMULADO	CAPITAL (RENDIMIENTO BRUTO)	COSTO DEL FIDEICOMISO	RENDIMIENTO NETO	PAGO A FIDEICOMISARIOS Y/O PROVEEDORES	DEVOLUCION A TESORO	REINTEGROS A CAPITAL	TRASPASO SIGUIENTE EJERCICIO	EJERCICIO NETO	
Octubre 2015							(\$7 = (1)-(2)+(4)-(5)-(6)-(7) mes anterior)									
Noviembre 2015	\$12,786,450.00						\$0.00	\$0.00		\$0.00					\$0.00	\$0.00
Diciembre 2015		\$725,696.82					\$12,786,450.00	\$17,249.87		\$17,249.87					\$17,249.87	\$12,803,699.87
Enero 2016				\$221,967.20			\$13,008,417.20	\$22,006.02	\$1,462.00	\$20,546.02					\$20,546.02	\$13,028,963.22
Febrero 2016				\$701,314.06			\$13,709,731.26	\$28,428.02	\$1,182.00	\$27,246.02			\$0.00		\$27,246.02	\$13,736,977.28
Marzo 2016				\$1,051,517.81			\$14,761,249.07	\$41,081.87	\$1,397.88	\$39,683.99					\$39,683.99	\$14,800,933.06
Abril 2016				\$2,411,499.00			\$17,172,748.07	\$24,846.89	\$3,834.80	\$21,012.09					\$21,012.09	\$17,193,760.16
Mayo 2016				\$2,872,247.53			\$20,044,995.60	\$24,846.89	\$5,475.88	\$19,369.01					\$19,369.01	\$20,064,364.61
Junio 2016				\$715,541.21			\$20,760,536.81	\$22,252.87	\$8,262.00	\$14,000.87					\$14,000.87	\$20,774,537.68
Julio 2016				\$1,043,129.92			\$21,803,666.73	\$14,620.37	\$2,800.00	\$11,820.37					\$11,820.37	\$21,815,487.10
Agosto 2016				\$709,828.10			\$22,513,494.83	\$10,261.87	\$2,800.00	\$7,461.87					\$7,461.87	\$22,520,956.70
Septiembre 2016				\$332,879.60			\$22,846,374.43	\$3,084.91	\$3,084.91	\$0.00					\$3,084.91	\$22,849,459.34
Octubre 2016				\$50,905.67			\$22,897,280.10	\$4,848.46	\$4,848.46	\$0.00					\$4,848.46	\$22,902,128.56
Noviembre 2016							\$22,902,128.56	\$3,032.36	\$11,800.00	\$-8,767.64					\$-8,767.64	\$22,893,360.92
Diciembre 2016							\$22,893,360.92	\$3,177.56	\$0.00	\$3,177.56					\$3,177.56	\$22,896,538.48
Enero 2017							\$22,896,538.48	\$0.00	\$0.00	\$0.00					\$0.00	\$22,896,538.48
Febrero 2017							\$22,896,538.48	\$0.00	\$0.00	\$0.00					\$0.00	\$22,896,538.48
Marzo 2017							\$22,896,538.48	\$0.00	\$0.00	\$0.00					\$0.00	\$22,896,538.48
Abril 2017							\$22,896,538.48	\$0.00	\$0.00	\$0.00					\$0.00	\$22,896,538.48
Mayo 2017							\$22,896,538.48	\$0.00	\$0.00	\$0.00					\$0.00	\$22,896,538.48
Junio 2017							\$22,896,538.48	\$0.00	\$0.00	\$0.00					\$0.00	\$22,896,538.48
JULIO 2017							\$22,896,538.48	\$0.00	\$0.00	\$0.00					\$0.00	\$22,896,538.48
TOTAL	\$12,786,450.00	\$725,696.82	\$0.00	\$13,122,098.82	\$472,800.87	\$103,882.34	\$35,772.86	\$294,238.07	\$42,632.88	\$214,705.19	\$0.00	\$0.00	\$0.00	\$238,524.84	\$3,177.56	\$31,961.21



Dr. José Manuel Puga Gutiérrez
Responsable Institucional de Fidei



Dra. Dora María Frías Márquez
Responsable Institucional de Fidei



UNIVERSIDAD JUÁREZ AUTÓNOMA DE TABASCO

"ESTUDIO EN LA DUDA. ACCIÓN EN LA FE"

24 de Febrero de 2017.

Oficio: R.2/067/17

ASUNTO: Se envía copia de Estado
de Cuenta del Fideicomiso PROFOCIE 2015

Dr. Salvador Malo Álvarez.
Director General de Educación
Superior Universitaria de la SES-SEP
Presente

Dando cumplimiento a los compromisos adquiridos por esta institución con referencia al Convenio de Colaboración y Apoyo, en el marco del Programa de Fortalecimiento de la Calidad en Instituciones Educativas (PROFOCIE 2015), y de acuerdo a la Cláusula Tercera inciso h) de dicho convenio, adjunto al presente envío a usted copia fotostática del estado de cuenta del contrato de inversión Número 5096209 del Fideicomiso PROFOCIE 2015, correspondiente al mes de Febrero de 2017.

Sin otro particular, aprovecho la ocasión para reiterarle mis más sinceros saludos.

ATENTAMENTE

Dr. José Manuel Piña Gutiérrez
Rector

Ccp.

Dr. Elias Cilizarrarez Alcaraz.- Director de Fortalecimiento Institucional de la DGESU
Dra. Dora María Frías Márquez.- Secretaria de Servicios Académicos.
M.A. Perla Karina López Ruiz.- Directora General de Planeación y Evaluación Institucional.
C.P. Marina Moreno Tejero.- Secretaria de Finanzas.
M. en Aud. Pánfilo Morales de la Cruz.- Contralor General.
Expediente

S. E. P.
DIRECCIÓN GENERAL DE EDUCACIÓN
SUPERIOR UNIVERSITARIA
RECIBIDO
01 MAR 2017 12:05
DIRECCIÓN DE FORTALECIMIENTO
INSTITUCIONAL

S. E. P. 11:57
SUBSECRETARÍA DE EDUCACIÓN
SUPERIOR
RECIBIDO
01 MAR. 2017
DIRECCIÓN GENERAL DE EDUCACIÓN
SUPERIOR UNIVERSITARIA

DIRECCION GENERAL DE EDUCACION SUPERIOR UNIVERSITARIA
DIRECCION DE FORTALECIMIENTO INSTITUCIONAL

REPORTE DE ESTADO DE CUENTA DEL FIDEICOMISO


UNIVERSIDAD JUÁREZ AUTÓNOMA DE TABASCO
5082/09
BANAMEX

Institución:
Número de subcuenta:
Fiduciario:

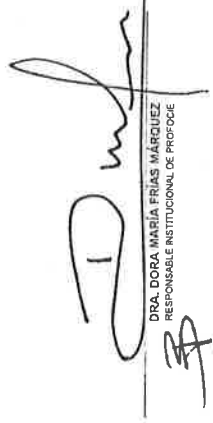
Ejercicio: 2015
Clave del Conver C/PROFOCIE-2015-27/MSU0018V

RENDIMIENTO Y RECURSOS EJERCIDOS SEGÚN ESTADOS DE CUENTA DEL FIDEICOMISO CON CORTE AL: 24 DE FEBRERO DE 2017

MES Y AÑO (A)	CAPITAL					PRODUCTOS FINANCIEROS						EJERCICIO NETO (18) = (10)-(1)-(2)-(3)- (4)-(5)-(6)-(7)-(8)-(9)	SALDO TOTAL SEGÚN ESTADO DE CUENTA (16) = (7) + (15)			
	CAPITAL ASIGNADO PROFOCIE 2015 (1)	REMANENTE DE PRODUCTOS FINANCIEROS DE LA SUBCUENTA ANTERIOR (2)	RETIRO DE FIDEICOMISO (3)	PAGO A FIDEICOMISARIO PROVEEDORES (4)	DEVOLUCION A TESORO (5)	RENTREGOS AL FIDEICOMISO (6)	SALDO FINAL ACUMULADO (7) = ((1)+(2)- (3)+(4)+(5)- (6)+(7) mes anterior)	CAPITAL (RENDIMIENTO BRUTO) (8)	COSTO DEL FIDEICOMISO (9)	RENDIMIENTO NETO (10) = (8)-(9)	PAGO A FIDEICOMISARIO PROVEEDORES (11)			DEVOLUCION A TESORO (12)	RENTREGOS A CAPITAL (13)	TRASPASO SIGUIENTE EJERCICIO (14)
Octubre 2015		\$0.00					\$0.00								\$0.00	\$0.00
Noviembre 2015							\$0.00								\$0.00	\$0.00
Diciembre 2015	\$12,786,485.00	\$0.00					\$12,786,485.00			\$17,349.87					\$17,349.87	\$12,803,834.87
Enero 2016		\$735,696.82					\$13,522,181.82			\$29,498.02					\$29,498.02	\$13,551,679.84
Febrero 2016				\$27,567.38			\$13,524,614.21			\$38,428.30					\$38,428.30	\$13,563,042.54
Marzo 2016				\$191,314.08			\$13,825,928.29			\$41,091.57					\$41,091.57	\$13,867,019.86
Abril 2016	\$1,601,517.81			\$1,827,793.83			\$15,053,712.12			\$54,945.96					\$54,945.96	\$15,108,658.08
Mayo 2016	\$2,411,469.80			\$2,411,469.80			\$12,642,242.32			\$24,349.86					\$24,349.86	\$12,666,592.18
Junio 2016				\$3,832,242.53			\$8,809,999.85			\$23,015.57					\$23,015.57	\$8,833,015.42
Julio 2016				\$715,541.21			\$4,109,399.58			\$14,630.27					\$14,630.27	\$4,124,029.85
Agosto 2016				\$1,043,139.92			\$5,152,539.50			\$18,032.82					\$18,032.82	\$5,170,572.32
Septiembre 2016				\$764,856.16			\$2,387,683.34			\$10,941.47					\$10,941.47	\$2,398,624.81
Octubre 2016				\$753,979.60			\$1,633,703.74			\$8,064.91					\$8,064.91	\$1,641,768.65
Noviembre 2016				\$966,209.36			\$567,494.38			\$4,368.46					\$4,368.46	\$571,862.84
Diciembre 2016				\$72,905.87			\$539,598.55			\$3,492.36					\$3,492.36	\$543,090.91
Enero 2017				\$28,773.66			\$568,372.21			\$3,177.95					\$3,177.95	\$571,570.16
Febrero 2017				\$38,773.66			\$607,145.87			\$9,741.56					\$9,741.56	\$616,887.43
Marzo 2017				\$0.00			\$607,145.87			\$0.00					\$0.00	\$607,145.87
Abril 2017				\$0.00			\$607,145.87			\$0.00					\$0.00	\$607,145.87
Mayo 2017				\$0.00			\$607,145.87			\$0.00					\$0.00	\$607,145.87
Junio 2017				\$0.00			\$607,145.87			\$0.00					\$0.00	\$607,145.87
Julio 2017				\$0.00			\$607,145.87			\$0.00					\$0.00	\$607,145.87
TOTAL	\$12,786,485.00	\$735,696.82	\$28,773.66	\$13,124,680.52	\$472,800.87	\$103,463.24	\$284,344.81	\$42,832.88	\$241,511.93	\$0.00	\$0.00	\$0.00	\$241,511.93	\$0.00	\$241,511.93	\$13,366,196.86



DR. JOSÉ MANUEL PINA GUTIÉRREZ
RECTOR



DRA. DORA MADIA FRIJAS MÁRQUEZ
RESPONSABLE INSTITUCIONAL DE PROFOCIE