



# UNIVERSIDAD JUÁREZ AUTÓNOMA DE TABASCO

“ESTUDIO EN LA DUDA. ACCIÓN EN LA FE”

11 de Abril de 2016.  
Oficio: R.2/095/16

ASUNTO: Se envía copia de Estado  
de Cuenta del Fideicomiso PROFOCIE 2015

Dr. Salvador Malo Álvarez.  
Director General de Educación  
Superior Universitaria de la SES-SEP  
Presente

Dando cumplimiento a los compromisos adquiridos por esta institución con referencia al Convenio de Colaboración y Apoyo, en el marco del Programa de Fortalecimiento de la Calidad en Instituciones Educativas (PROFOCIE 2015), y de acuerdo a la Cláusula Tercera inciso h) de dicho convenio, adjunto al presente envío a usted copia fotostática del estado de cuenta del contrato de inversión Número 5096209 del Fideicomiso PROFOCIE 2015, correspondiente al mes de Marzo de 2016.


Sin otro particular, aprovecho la ocasión para reiterarle mis más sinceros saludos.

ATENTAMENTE

  
Dr. José Manuel Piña Gutiérrez  
Rector

Ccp.

M.A.N. Julieta Nishisawa Calatayud.- Director de Fortalecimiento Institucional de la DGESU.  
Dra. Dora María Frías Márquez.- Secretaria de Servicios Académicos.  
M.A. Perla Karina López Ruíz.- Directora General de Planeación y Evaluación Institucional.  
C.P. Marina Moreno Tejero.- Secretaria de Finanzas.  
M. en Aud. Pánfilo Morales de la Cruz.- Contralor General.  
Expediente



*1 en cargo*

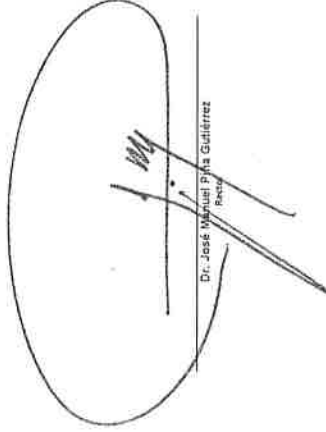
DIRECCION GENERAL DE EDUCACION SUPERIOR UNIVERSITARIA  
DIRECCION DE FORTALECIMIENTO INSTITUCIONAL  
REPORTE DE ESTADO DE CUENTA DEL FIDEICOMISO


Institución: UNIVERSIDAD JUÁREZ AUTÓNOMA DE TABASCO  
Número de subcuenta: 5085209  
Fiduciario: BANAMEX

Ejercicio: 2015  
Clave del Convenio C/PROF/UE-2015-27/MSU/0018V

RENDIMIENTO Y RECURSOS EJERCIDOS SEGÚN ESTADOS DE CUENTA DEL FIDEICOMISO CON CORTE AL: 11 DE ABRIL DE 2016

| MES Y AÑO       | CAPITAL ASIGNADO PROYECTO 2015 | REMANENTE DE PRODUCTOS FINANCIEROS DE LA SUBCUENTA ANTERIOR | PAGO A FIDEICOMISARIOS Y/O PROVEEDORES | DEVOLUCION A TESORO | RENTES AL FIDEICOMISO | SALDO RIVAL ACUMULADO<br>(7) = [(1)+(2)-(4)-(5)+(6)+(7) más anterior] | PRODUCTOS FINANCIEROS       |                        |                                |                                        |                     | EJERCICIO NETO<br>(15) = [(1)+(2)-(3)-(4)-(5)-(6)-(7)-(8)-(9)-(10)-(11)-(12)-(13)-(14)-(15) más anterior)] | SALDO TOTAL SEGUN ESTADO DE CUENTA |                  |                              |
|-----------------|--------------------------------|-------------------------------------------------------------|----------------------------------------|---------------------|-----------------------|-----------------------------------------------------------------------|-----------------------------|------------------------|--------------------------------|----------------------------------------|---------------------|------------------------------------------------------------------------------------------------------------|------------------------------------|------------------|------------------------------|
|                 |                                |                                                             |                                        |                     |                       |                                                                       | CAPITAL (RENTAMIENTO BRUTO) | COSTOS DEL FIDEICOMISO | RENTAMIENTO NETO<br>(10) = (9) | PAGO A FIDEICOMISARIOS Y/O PROVEEDORES | DEVOLUCION A TESORO |                                                                                                            |                                    | RENTES A CAPITAL | TRASPASE SIGUIENTE EJERCICIO |
| (A)             | (1)                            | (2)                                                         | (4)                                    | (5)                 | (6)                   | (7)                                                                   | (8)                         | (9)                    | (10)                           | (11)                                   | (12)                | (13)                                                                                                       | (14)                               | (15)             | (16) = (7) + (15)            |
| Noviembre 2015  |                                |                                                             |                                        |                     |                       | \$0.00                                                                |                             |                        |                                |                                        |                     |                                                                                                            |                                    | \$0.00           | \$0.00                       |
| Diciembre 2015  | \$12,786,495.00                | \$0.00                                                      |                                        |                     |                       | \$12,786,495.00                                                       | \$17,349.87                 |                        | \$17,349.87                    |                                        |                     |                                                                                                            |                                    | \$17,349.87      | \$12,803,844.87              |
| Enero 2016      |                                | \$735,682.81                                                |                                        |                     |                       | \$13,522,177.82                                                       | \$2,806.07                  | \$3,480.00             | \$29,426.02                    |                                        |                     |                                                                                                            |                                    | \$46,775.89      | \$13,568,953.71              |
| Febrero 2016    |                                |                                                             | \$21,967.28                            |                     |                       | \$13,544,145.10                                                       | \$38,428.30                 | \$1,900.00             | \$37,208.30                    |                                        |                     | \$0.00                                                                                                     |                                    | \$84,044.18      | \$13,628,189.28              |
| Marzo 2016      |                                |                                                             | \$70,314.08                            |                     |                       | \$13,614,459.28                                                       | \$41,091.57                 | \$10,397.84            | \$30,693.69                    |                                        |                     |                                                                                                            |                                    | \$114,737.86     | \$13,728,897.14              |
| Abril 2016      |                                |                                                             |                                        |                     |                       | \$13,614,459.28                                                       |                             |                        | \$0.00                         |                                        |                     |                                                                                                            |                                    | \$114,737.86     | \$13,728,897.14              |
| Mayo 2016       |                                |                                                             |                                        |                     |                       | \$13,614,459.28                                                       |                             |                        | \$0.00                         |                                        |                     |                                                                                                            |                                    | \$114,737.86     | \$13,728,897.14              |
| Junio 2016      |                                |                                                             |                                        |                     |                       | \$13,614,459.28                                                       |                             |                        | \$0.00                         |                                        |                     |                                                                                                            |                                    | \$114,737.86     | \$13,728,897.14              |
| Julio 2016      |                                |                                                             |                                        |                     |                       | \$13,614,459.28                                                       |                             |                        | \$0.00                         |                                        |                     |                                                                                                            |                                    | \$114,737.86     | \$13,728,897.14              |
| Agosto 2016     |                                |                                                             |                                        |                     |                       | \$13,614,459.28                                                       |                             |                        | \$0.00                         |                                        |                     |                                                                                                            |                                    | \$114,737.86     | \$13,728,897.14              |
| Septiembre 2016 |                                |                                                             |                                        |                     |                       | \$13,614,459.28                                                       |                             |                        | \$0.00                         |                                        |                     |                                                                                                            |                                    | \$114,737.86     | \$13,728,897.14              |
| Octubre 2016    |                                |                                                             |                                        |                     |                       | \$13,614,459.28                                                       |                             |                        | \$0.00                         |                                        |                     |                                                                                                            |                                    | \$114,737.86     | \$13,728,897.14              |
| Noviembre 2016  |                                |                                                             |                                        |                     |                       | \$13,614,459.28                                                       |                             |                        | \$0.00                         |                                        |                     |                                                                                                            |                                    | \$114,737.86     | \$13,728,897.14              |
| Diciembre 2016  |                                |                                                             |                                        |                     |                       | \$13,614,459.28                                                       |                             |                        | \$0.00                         |                                        |                     |                                                                                                            |                                    | \$114,737.86     | \$13,728,897.14              |
| Enero 2017      |                                |                                                             |                                        |                     |                       | \$13,614,459.28                                                       |                             |                        | \$0.00                         |                                        |                     |                                                                                                            |                                    | \$114,737.86     | \$13,728,897.14              |
| Febrero 2017    |                                |                                                             |                                        |                     |                       | \$13,614,459.28                                                       |                             |                        | \$0.00                         |                                        |                     |                                                                                                            |                                    | \$114,737.86     | \$13,728,897.14              |
| TOTAL           | \$12,786,495.00                | \$735,682.81                                                | \$923,281.47                           | \$0.00              | \$28,881.46           | \$13,627,793.83                                                       | \$129,773.76                | \$15,037.84            | \$114,737.86                   | \$0.00                                 | \$0.00              | \$0.00                                                                                                     | \$0.00                             | \$114,737.86     | \$13,742,531.71              |

  
Dr. Jose Manuel Piza Guillertez  
Rector

  
Dra. Dora María Frías Márquez  
Responsable Institucional de FFI



# UNIVERSIDAD JUÁREZ AUTÓNOMA DE TABASCO

“ESTUDIO EN LA DUDA. ACCIÓN EN LA FE”

S. E. P.  
DIRECCIÓN GENERAL DE EDUCACIÓN  
SUPERIOR UNIVERSITARIA



DIRECCIÓN DE FORTALECIMIENTO  
INSTITUCIONAL

13 de Junio de 2016.

Oficio: R.2/0162/16

ASUNTO: Se envía copia de Estado  
de Cuenta del Fideicomiso PROFOCIE 2015

Dr. Salvador Malo Álvarez.  
Director General de Educación  
Superior Universitaria de la SES-SEP  
Presente

Dando cumplimiento a los compromisos adquiridos por esta institución con referencia al Convenio de Colaboración y Apoyo, en el marco del Programa de Fortalecimiento de la Calidad en Instituciones Educativas (PROFOCIE 2015), y de acuerdo a la Cláusula Tercera inciso h) de dicho convenio, adjunto al presente envío a usted copia fotostática del estado de cuenta del contrato de inversión Número 5096209 del Fideicomiso PROFOCIE 2015, correspondiente al mes de Mayo de 2016.

Sin otro particular, aprovecho la ocasión para reiterarle mis más sinceros saludos.

ATENTAMENTE

  
Dr. José Manuel Piña Gutiérrez  
Rector

Ccp.

M.A.N. Julieta Nishisawa Calatayud.- Director de Fortalecimiento Institucional de la DGEU.  
Dra. Dora María Frias Márquez.- Secretaría de Servicios Académicos.  
M.A. Perla Karina López Ruíz.- Directora General de Planeación y Evaluación Institucional.  
C.P. Marina Moreno Tejero.- Secretaría de Finanzas.  
M. en Aud. Pánfilo Morales de la Cruz.- Contralor General.  
Expediente



Miembro CUMEX desde 2005

Consortio de  
Universidades  
Mexicanas  
UNA ALIANZA DE CALIDAD POR LA EDUCACIÓN SUPERIOR

Av. Universidad s/n, Zona de la Cultura, Col. Magisterial, c.p. 86040 Villahermosa, Tabasco  
Tel. (993) 358.15.00 Ext. 6028 E-mail: di.finanzas@ujat.mx

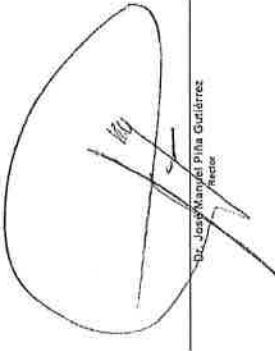
DIRECCION GENERAL DE EDUCACION SUPERIOR UNIVERSITARIA  
DIRECCION DE FORTALECIMIENTO INSTITUCIONAL  
REPORTE DE ESTADO DE CUENTA DEL FIDEICOMISO

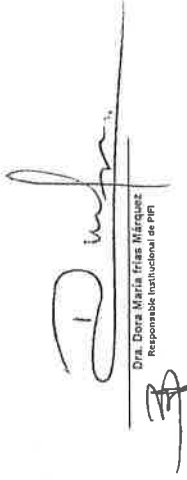
Institución: UNIVERSIDAD JUAREZ AUTONOMA DE TABASCO  
Número de subcuenta: 5082209  
Fiduciaria: BANAMEX

Ejercicio: 2015  
Clave del Conven CIPROFOCIE-2015-27MSU0018V

RENDIMIENTO Y RECURSOS EJERCIDOS SEGUN ESTADOS DE CUENTA DEL FIDEICOMISO CON CORTE AL: 10 DE JUNIO DE 2016

| MES Y AÑO       | CAPITAL ASIGNADO PROFOCIE 2016 | REMANENTE DE PRODUCTOS FINANCIEROS DE LA SUBCUENTA ANTERIOR | RETIRO DE FIDEICOMISO | PAGO A FIDEICOMISARIOS Y/O PROVEEDORES | DEVOLUCION A TERCERO | RENTES AL FIDEICOMISO | PRODUCTOS FINANCIEROS |             |              |        |        |        | EJERCICIO NETO | SALDO TOTAL SEGUN ESTADO DE CUENTA |        |        |              |                 |                 |
|-----------------|--------------------------------|-------------------------------------------------------------|-----------------------|----------------------------------------|----------------------|-----------------------|-----------------------|-------------|--------------|--------|--------|--------|----------------|------------------------------------|--------|--------|--------------|-----------------|-----------------|
|                 |                                |                                                             |                       |                                        |                      |                       | (1)                   | (2)         | (3)          | (4)    | (5)    | (6)    |                |                                    | (7)    | (8)    | (9)          | (10)            | (11)            |
| Noviembre 2015  | \$12,786,496.00                |                                                             |                       |                                        |                      |                       | \$0.00                |             |              |        |        |        |                |                                    |        |        | \$0.00       | \$12,803,844.87 |                 |
| Diciembre 2015  |                                | \$75,686.87                                                 |                       |                                        |                      |                       | \$17,243.87           |             |              |        |        |        |                |                                    |        |        |              | \$46,775.89     | \$13,568,967.71 |
| Enero 2016      |                                |                                                             |                       |                                        |                      |                       | \$3,486.00            |             |              |        |        |        |                |                                    |        |        |              | \$13,433,821.00 |                 |
| Febrero 2016    |                                |                                                             |                       | \$27,197.25                            |                      |                       | \$1,150.00            |             |              |        |        |        |                |                                    |        |        |              | \$14,004.19     |                 |
| Marzo 2016      |                                |                                                             |                       | \$701,314.06                           |                      |                       | \$41,091.57           |             |              |        |        |        |                |                                    |        |        |              | \$114,237.88    |                 |
| Abril 2016      |                                |                                                             |                       | \$1,601,517.81                         |                      |                       | \$34,943.96           |             |              |        |        |        |                |                                    |        |        |              | \$11,772,25.99  |                 |
| Mayo 2016       |                                |                                                             |                       | \$2,411,499.80                         |                      |                       | \$34,249.88           |             |              |        |        |        |                |                                    |        |        |              | \$9,820,654.17  |                 |
| Junio 2016      |                                |                                                             |                       |                                        |                      |                       | \$0.00                |             |              |        |        |        |                |                                    |        |        |              | \$8,820,654.17  |                 |
| Julio 2016      |                                |                                                             |                       |                                        |                      |                       | \$8,640,256.21        |             |              |        |        |        |                |                                    |        |        |              | \$8,820,654.17  |                 |
| Agosto 2016     |                                |                                                             |                       |                                        |                      |                       | \$0.00                |             |              |        |        |        |                |                                    |        |        |              | \$8,820,654.17  |                 |
| Septiembre 2016 |                                |                                                             |                       |                                        |                      |                       | \$0.00                |             |              |        |        |        |                |                                    |        |        |              | \$8,820,654.17  |                 |
| Octubre 2016    |                                |                                                             |                       |                                        |                      |                       | \$0.00                |             |              |        |        |        |                |                                    |        |        |              | \$8,820,654.17  |                 |
| Noviembre 2016  |                                |                                                             |                       |                                        |                      |                       | \$0.00                |             |              |        |        |        |                |                                    |        |        |              | \$8,820,654.17  |                 |
| Diciembre 2016  |                                |                                                             |                       |                                        |                      |                       | \$0.00                |             |              |        |        |        |                |                                    |        |        |              | \$8,820,654.17  |                 |
| Enero 2017      |                                |                                                             |                       |                                        |                      |                       | \$0.00                |             |              |        |        |        |                |                                    |        |        |              | \$8,820,654.17  |                 |
| Febrero 2017    |                                |                                                             |                       |                                        |                      |                       | \$0.00                |             |              |        |        |        |                |                                    |        |        |              | \$8,820,654.17  |                 |
| TOTAL           | \$12,786,496.00                | \$75,686.87                                                 | \$0.00                | \$4,936,299.86                         | \$0.00               | \$54,362.47           | \$199,071.64          | \$18,872.88 | \$180,188.94 | \$0.00 | \$0.00 | \$0.00 | \$0.00         | \$0.00                             | \$0.00 | \$0.00 | \$180,188.94 | \$180,188.94    |                 |

  
Dr. Jose Wandy Pila Gutiérrez  
Rector

  
Dra. Dora María Frías Márquez  
Responsable Institucional de PFI